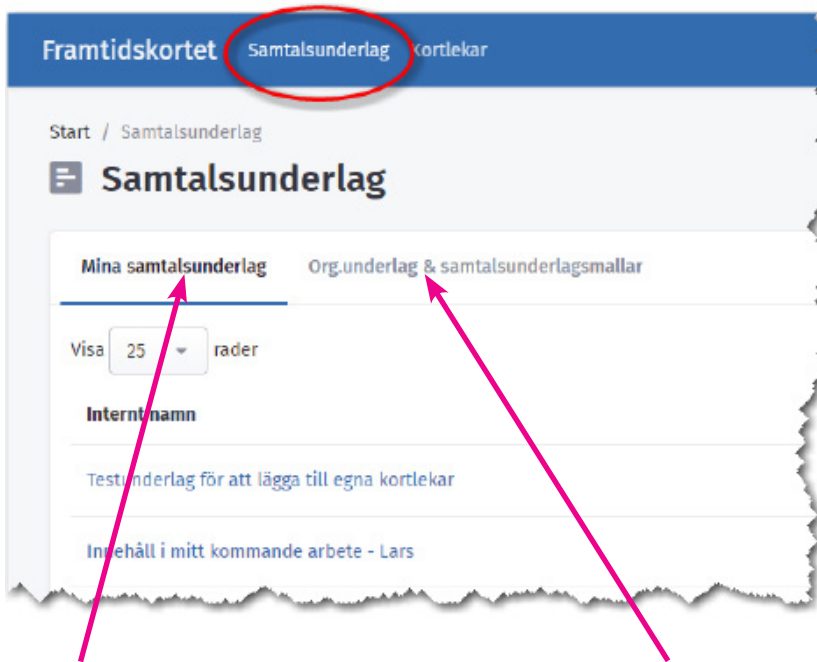


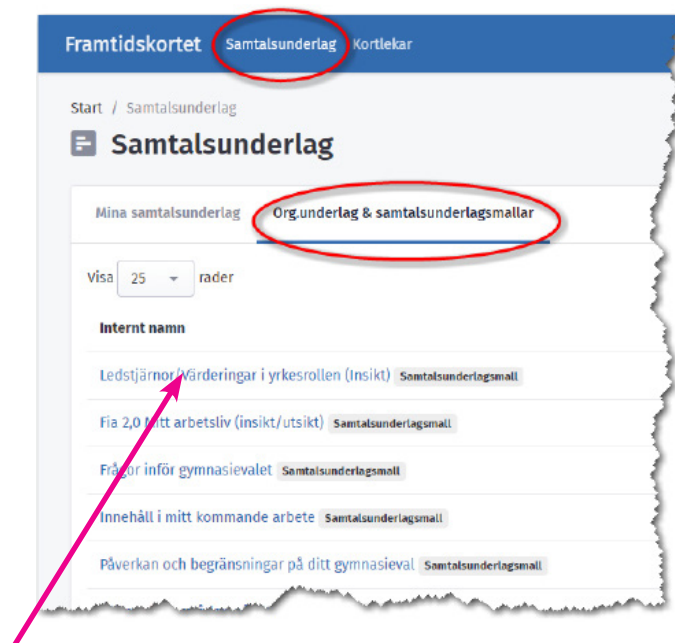
Kopiera ett samtalsunderlag

Det enklaste och snabbaste sättet att komma igång med Framtidskortet är att kopiera ett samtalsunderlag från det gemensamma biblioteket.



Under **"Mina samtalsunderlag"** hittar du ditt eget material som du har skapat eller kopierat från **Org.underlag & samtalsunderlagsmallar**

Under **Org.underlag & samtalsunderlagsmallar** finns det material som är tillgängligt för alla användare. Mallarna måste kopieras över till **Mina samtalsunderlag** för att kunna användas.

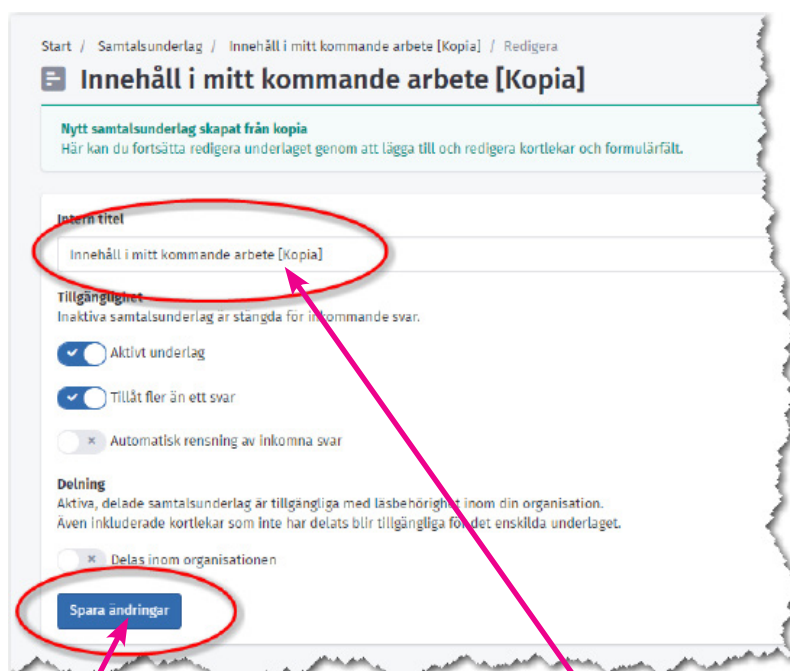


Klicka på det samtalsunderlag du vill kopiera över till **"Mina samtalsunderlag"** (eller förhandsgranska).



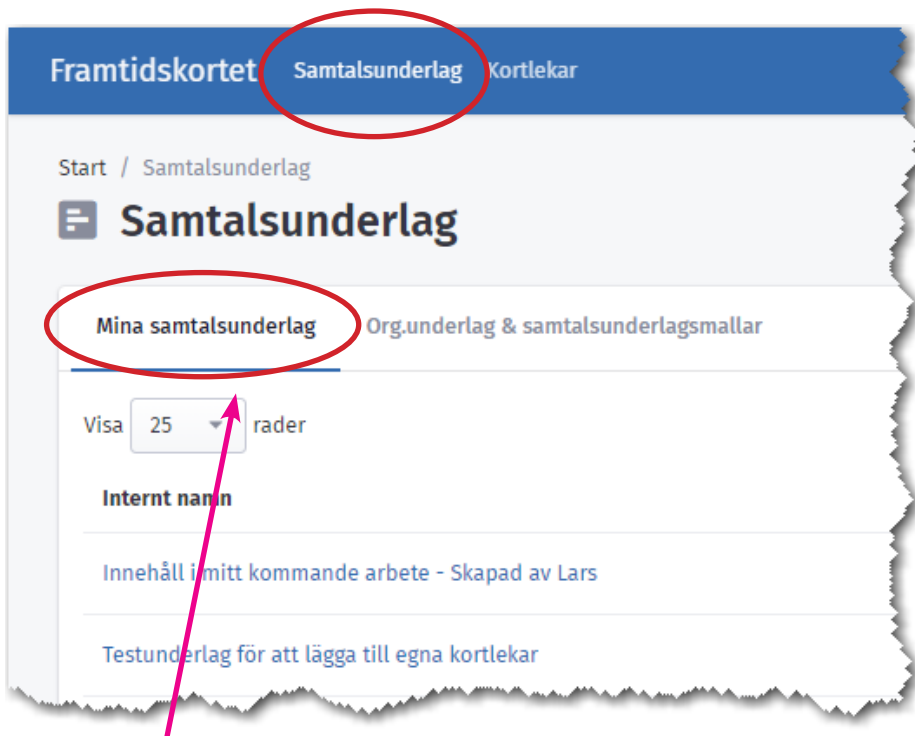
Klicka på länken för att förhandsgranska innehållet i samtalsunderlaget innan du eventuellt kopierar det.

Klicka på **Kopiera underlag** för att skapa en kopia av samtalsunderlaget.



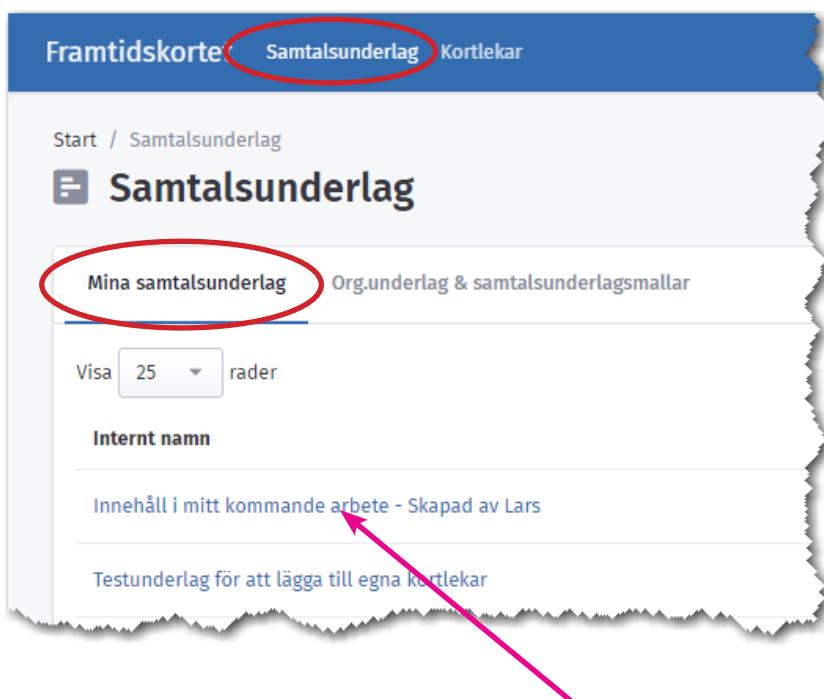
Spara underlaget.

Om du kopierar underlaget måste du döpa om underlaget. Titeln på samtalsunderlaget syns endast internt.



Samtalsunderlaget som du kopierat finns nu under **Mina samtalsunderlag**

Skicka ut ett samtalsunderlag till klient/elev



Klicka på det samtalsunderlag som du vill skicka ut.

Framtidskortet Samtalsunderlag Kortlekar Sök E esyv 24 Org.administratör

Start / Samtalsunderlag / Innehåll i mitt kommande arbete - Skapad av Lars

Innehåll i mitt kommande arbete - Skapad av Lars Redigera

Dela

Publik länk

Kopiera <https://app.framtidskortet.se/s/39102cce-4286-48e>

Visa samtalsunderlaget (nytt fönster)

E-postinbjudan

[Skapa ny inbjudan](#)

Visa inbjudningar för detta underlag

Skapad: 2021-07-19 av esyv 24 (Sollentuna - vuxenutbildningen)
Senast uppdaterad: 2021-07-19

Meddelanden

[Visa inledningsmeddelande](#)
[Visa tackmeddelande](#)
[Visa e-postbekräftelse](#)

Tillgänglighet

Status: 🟢

Svarsinställning: Tillåt flera svar

E-postnotiser: 🟢

E-postbekräftelser: 🟢

Inkluderade kortlekar

[Innehåll i mitt kommande arbete \(insikt\)](#) Systemkortlek

Statusinformation för inkluderade kortlekar

Formulärfält

Namn Obligatorisk Huvudfält Textfält (Fritext, en rad)

E-postadress E-postadress

Klicka här för att skicka underlaget.

Här kan du se vilka kortlekar som är inkluderade i samtalsunderlaget.

Klicka på länkarna för att se textmeddelanden som är inkluderade i samtalsunderlaget.

Visa inledningsmeddelande: Det första meddelandet som elev/klient ser när hen öppnar samtalsunderlaget

Visa tackmeddelande: Meddelandet som klient/elev ser när hen har skickat in sin kortsortering.

Visa e-postbekräftelse: E-post meddelande som skickas till elev/klient.

Skapa e-postinbjudan

Mottagare *

lars.hugsen@norrtalje.se ✕ lars.hugsen65@gmail.com ✕

Du kan skriva in och skicka upp till 50 e-postadresser per gång.

Avsändarens namn

Norrtalje vuxenutbildning

Ange avsändare

Svarsadress

lars.hugsen@norrtalje.se

Ange vem de kan mejla tillbaka till.

Ämnesrad *

Framtidskortet - sortera digitala vägledningskort

Rubriken som syns i deras deras lista över inkommande e-post.

Meddelande *

B *I* U

Redigeringsverktyg. lägg till bilder, länkar, punktlister etc.

Hej!

Här kommer en inbjudan att sortera digitala kort innan vi träffas.

Klicka på den blå knappen nedan för att öppna kortlekarna.

Hälsningar |

Lars Hugsén
Studie- och yrkesvägledare
Norrtalje vuxenutbildning

Spara & Förhandsgranska

Avbryt

Klicka på **spara & förhandsgranska**

Innan du skickar iväg samtalsunderlaget kommer du till en vy där du kan förhandsgranska utskicket. Den blå knappen innehåller länken till aktuellt samtalsunderlag.

Skapa e-postinbjudan - Förhandsgranska

Mottagare
lars.hugsen@norrtaälje.se

Avsändarens namn <svarsadress>
Norrtaälje vuxenutbildning <lars.hugsen@norrtaälje.se>

Ämnesrad
Framtidskortet - sortera digitala vägledningskort

Meddelande

Hej

Här kommer en inbjudan att sortera digitala kort innan vi träffas.

Klicka på den blå knappen för att öppna kortlekarna

Hälsningar

Lars Hugsén
Studie- och yrkesvägledare
Norrtaälje vuxenutbildning

[Svara på inbjudan här](#)

[Skicka inbjudan](#) [Redigera](#)

Den blå knappen innehåller länken till aktuellt samtalsunderlag.

Om du klickar på knappen kan du förhandsgranska samtalsunderlaget (öppnas i ny flik)

Skicka ut samtalsunderlaget

Gå tillbaka och redigera utskicket

Skicka ut underlaget via ditt e-postprogram

Ett annat sätt att skicka ut samtalsunderlag är att kopiera länken och därefter klistra in länken i ett mejl från det e-postprogram du normalt använder (t.ex Outlook)

Framtidskortet Samtalsunderlag Kortlekar

Start / Samtalsunderlag / Innehåll i mitt kommande arbete - Skapad av Lars

Innehåll i mitt kommande arbete - Skapad av Lars

Dela

Publik länk

Kopiera <https://app.framtidskortet.se/s/39102cce-4286-485c-9828-2bcea598b829>

Visa samtalsunderlaget (nytt fönster)

E-postinbjudan

Skapa ny inbjudan

Visa inbjudningar för detta underlag

Klicka här för att kopiera länken

Det här är URL adressen (webbadressen) till samtalsunderlaget

Granska utskick (E-postinbjudningar)

Start / Samtalsunderlag / Testkortlek till bokade elever

Testkortlek till bokade elever

Redigera

Dela

Publik länk

Kopiera <https://app.framtidskortet.se/s/0dc29ff2-4489-403b-9240-c>

Visa samtalsunderlaget (nytt fönster)

E-postinbjudan

Skapa ny inbjudan

Visa inbjudningar för detta underlag

Skapad: 2020-10-18 av Lars Hugsén (Luleå)
Senast uppdaterad: 2021-07-19

Meddelanden

- Visa inledningsmeddelande
- Visa tackmeddelande
- Visa e-postbekräftelse

Tillgänglighet

Status: ✓

Svarsinställning: Tillåt flera svar

E-postnotiser: ✓

E-postbekräftelser: ✓


Se samtliga utskick du gjort.

Start / Samtalsunderlag / Testkortlek till bokade elever / E-postinbjudningar

E-postinbjudningar

Skapa ny inbjudan Tillbaka

Visa 25 rader Sök:

Ämnesrad	Mottagare	Skapad datum	Status	Skickad datum
test	lars.hugsen655@gmail.com	2021-07-22 14:45	Skickad 	2021-07-22 14:45
Studievägledning - information om v...	jimvason@gmail.com	2021-07-22 14:43	Skickad	2021-07-22 14:43
Studievägledning	xxxxxxxxxxxxxxxxxxxx@gmail.com (*)	2021-07-19 15:24	Skickad	2021-07-19 15:25
Studievägledning	xxxxxxxxxx@gmail.com (*)	2021-07-08 10:56	Skickad	2021-07-08 10:56
Framtidskortet	lars.hugsen@norrtalje.se (+)	2021-05-11 17:28	Skickad	2021-05-11 17:28
Framtidskortet	lars.hugsen@arbetsnorrmedningen.se	2021-05-10 14:17	Skickad	2021-05-10 14:17

Visar 1 till 6 av totalt 6 rader

< 1 >

En gul markering syns om det uppstått problem med utskicket (inte kommit fram).